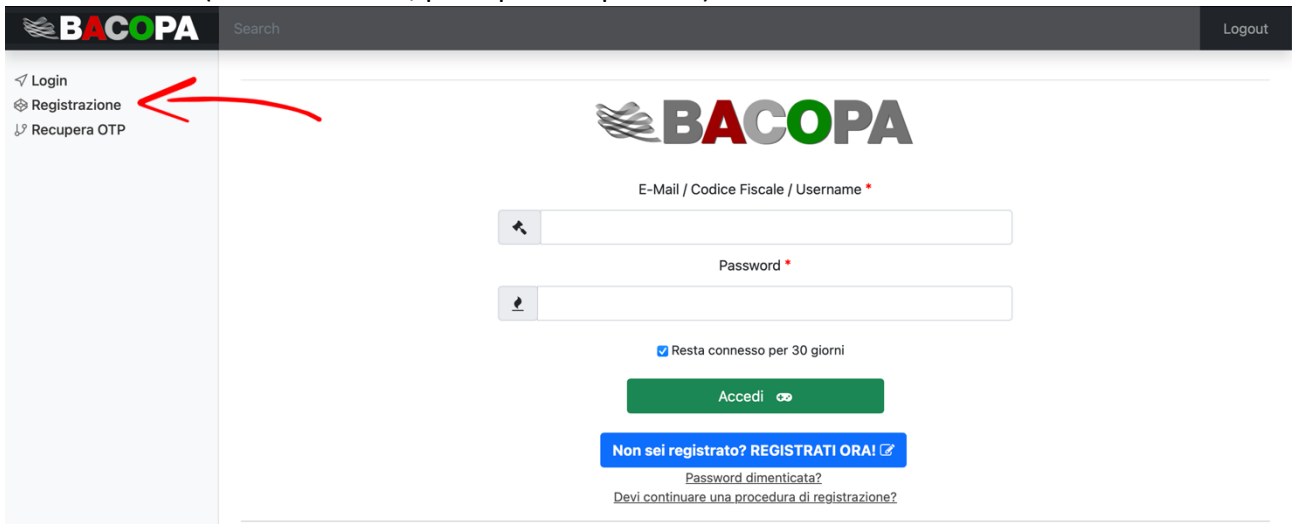


Guida utente all'utilizzo del portale

Guida alla registrazione e all'invio di moduli

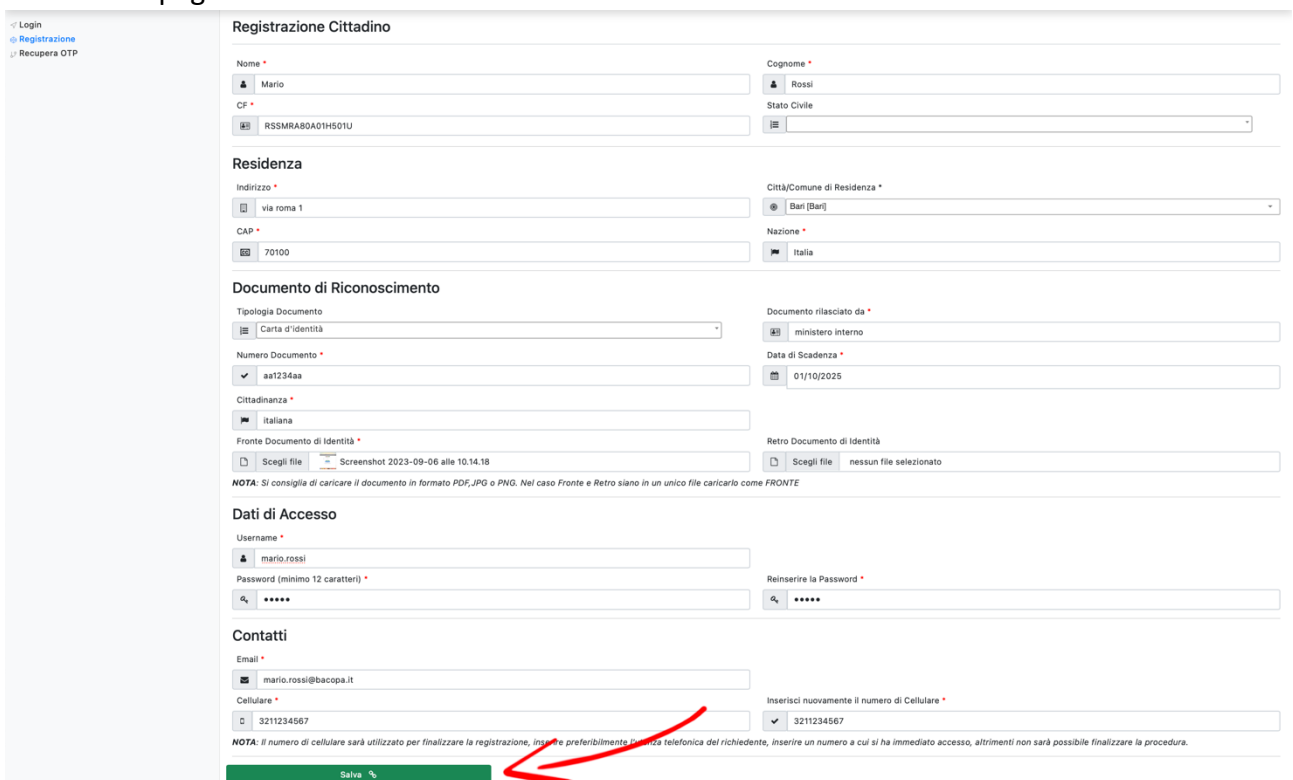
NB: Tutti i campi segnati con un asterisco "*" sono da compilare OBBLIGATORIAMENTE

1. Per la compilazione della domanda il cittadino dovrà cliccare sul link messo a disposizione sul sito del comune che indirizza al portale per la compilazione della domanda.
2. Registrazione sul portale (o login se si è già registrati) – per la registrazione è **NECESSARIO** avere a portata di mano il **telefono cellulare**, un **documento di riconoscimento** in corso di validità (carta d'identità, passaporto o patente) e un **indirizzo e-mail**.



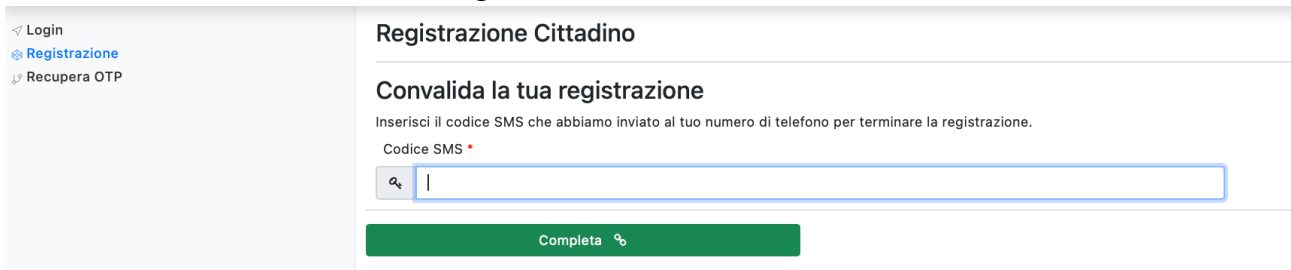
The screenshot shows the BACOPA login page. On the left, there is a navigation menu with 'Login', 'Registrazione', and 'Recupera OTP'. A red arrow points to 'Registrazione'. The main content area features the BACOPA logo, a search bar, and a login form with fields for 'E-Mail / Codice Fiscale / Username' and 'Password'. There is a checkbox for 'Resta connesso per 30 giorni', an 'Accedi' button, and a blue button that says 'Non sei registrato? REGISTRATI ORA!'. Below the buttons are links for 'Password dimenticata?' and 'Devi continuare una procedura di registrazione?'.

3. (se non si è registrati) Compilare il modello di registrazione e cliccare sul pulsante "SALVA" a fine pagina



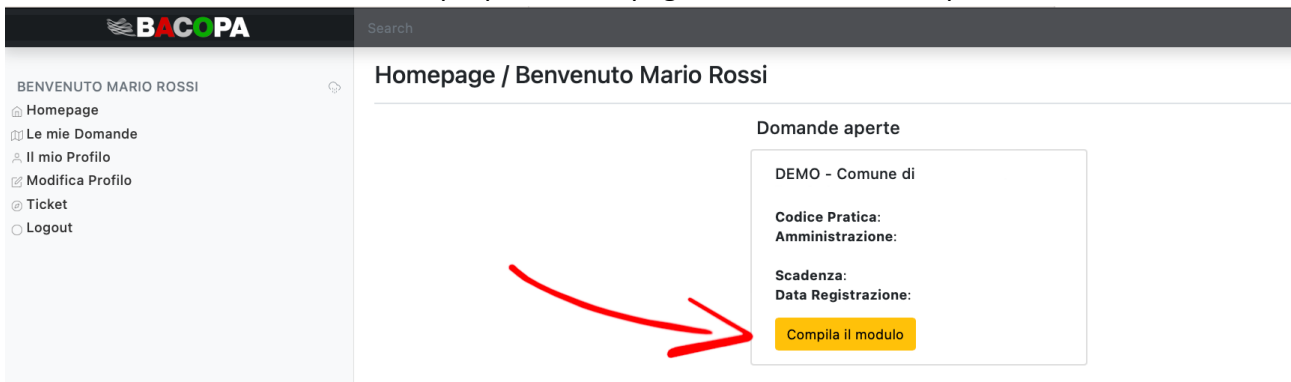
The screenshot shows the BACOPA registration form. It is divided into several sections: 'Registrazione Cittadino' with fields for Name, Surname, CF, and Stato Civile; 'Residenza' with fields for Indirizzo, CAP, Città/Comune di Residenza, and Nazione; 'Documento di Riconoscimento' with fields for Tipologia Documento, Numero Documento, Cittadinanza, Fronte Documento di Identità, and Retro Documento di Identità; 'Dati di Accesso' with fields for Username, Password, and Reinsere la Password; and 'Contatti' with fields for Email and Cellulare. A red arrow points to the 'Salva' button at the bottom of the form. A note at the bottom states: 'NOTA: Il numero di cellulare sarà utilizzato per finalizzare la registrazione, insieme preferibilmente al numero telefonico del richiedente, inserire un numero a cui si ha immediato accesso, altrimenti non sarà possibile finalizzare la procedura.'

4. *(se non si è registrati)* inserire il codice OTP che è arrivato via sms sul numero di telefono cellulare inserito in fase di registrazione e cliccare su “COMPLETA”

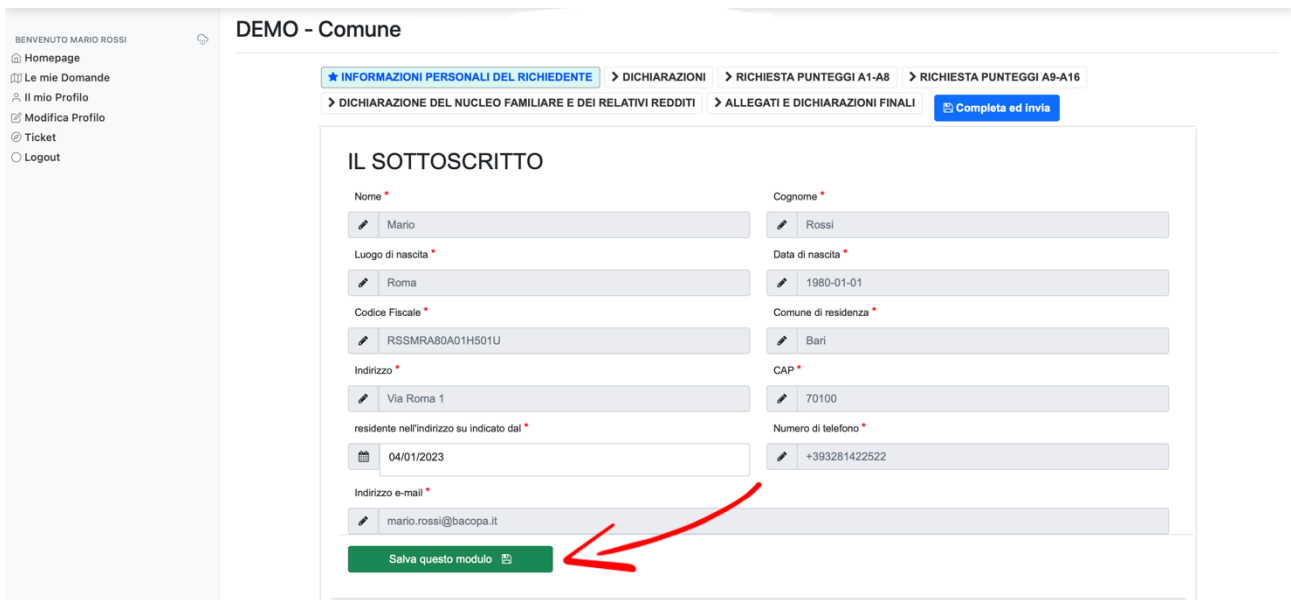


5. Effettuare l'accesso alla piattaforma

6. Selezionare il bando nella propria “homepage” e cliccare su “compila il modulo”



7. Compilare ogni macro-sezione del bando e salvare ogni volta che si finisce di compilare ogni macro-sezione.



8. Se il modulo è stato compilato correttamente si potrà procedere a compilare la macro-sezione successiva cliccando sul tasto che sarà comparso a fondo pagina, nel caso di compilazione errata di qualche campo bisognerà correggerlo e ripetere la procedura del punto precedente

BENVENUTO MARIO ROSSI

DEMO - Comune di

★ INFORMAZIONI PERSONALI DEL RICHIEDENTE > DICHIARAZIONI > RICHIESTA PUNTEGGI A1-A8 > RICHIESTA PUNTEGGI A9-A16

> DICHIARAZIONE DEL NUCLEO FAMILIARE E DEI RELATIVI REDDITI > ALLEGATI E DICHIARAZIONI FINALI [Completa ed invia](#)

IL SOTTOSCRITTO

Nome * Cognome *

Luogo di nascita * Data di nascita *

Codice Fiscale * Comune di residenza *

Indirizzo * CAP *

residente nell'indirizzo su indicato dal * Numero di telefono *

Indirizzo e-mail *

[Salva questo modulo](#) [Modulo Aggiornato Correttamente - Procedi](#)

9. Una volta arrivati alla macro-sezione “completa ed invia” si avrà una panoramica della domanda e si potrà finalizzare la stessa cliccando sul tasto “Finalizza questo modulo”

Nb: una volta finalizzato il modulo non si potranno più modificare le dichiarazioni fatte nelle sezioni precedenti, nel caso di errori bisognerà contattare l’ufficio comunale competente per chiedere l’annullamento della domanda e per essere abilitati alla ricompilazione della stessa.

BENVENUTO MARIO ROSSI

DEMO - Comune

> INFORMAZIONI PERSONALI DEL RICHIEDENTE > DICHIARAZIONI > RICHIESTA PUNTEGGI A1-A8 > RICHIESTA PUNTEGGI A9-A16

> DICHIARAZIONE DEL NUCLEO FAMILIARE E DEI RELATIVI REDDITI > ALLEGATI E DICHIARAZIONI FINALI [Completa ed invia](#)

Finalizzazione domanda

Gentile Mario Rossi stai per finalizzare il modulo, di seguito una sintesi dello stato del modulo. Ti invitiamo a controllare il modulo in tutte le sue parti e che tutte le pagine siano state correttamente verificate e compilate.
L'invio del modulo è irreversibile e non sarà possibile inviare altri moduli.

Stato della compilazione del modulo:

- Sezione: Informazioni personali del richiedente compilata 11/11
- Sezione: Dichiarazioni compilata 5/6
- Sezione: Richiesta punteggi a1-a8 compilata 8/9
- Sezione: Richiesta punteggi a9-a16 compilata 9/16
- Sezione: Dichiarazione del nucleo familiare e dei relativi redditi compilata 1/2
- Sezione: Allegati e dichiarazioni finali compilata 1/7

*Non tutte le pagine devono essere completamente compilate, consigliamo sempre di verificare prima di sottoscrivere la domanda.

Conferma e Sottoscrivi

Sottoscrivendo questo modulo acconsenti al trasferimento delle informazioni e garantischi la loro veridicità

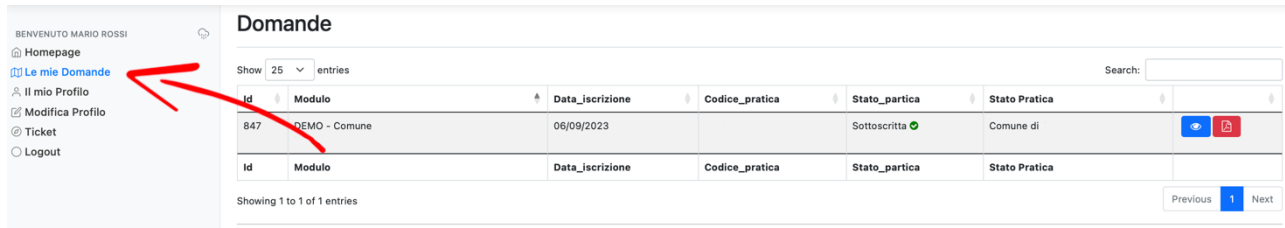
[Finalizza questo Modulo](#)

© BA.CO.PA. 2022 - 2023-09-06 10:32:38 -
Tempo di elaborazione: 17 ms - System Calls: 6 ms

10. inserire l'otp che è arrivato via sms sul numero di telefono cellulare inserito in fase di registrazione e cliccare su "COMPLETA"

11. una volta finalizzata la domanda si avrà il numero univoco con cui il sistema ha registrato la domanda

12. per visualizzare la domanda con il numero di registro univoco bisogna cliccare sul menu “ le mie domane” presente sulla colonna a sinistra, da questa schermata si può o visualizzare la domanda inviata al sistema (tramite il tasto blu) oppure scaricare il pdf (tramite il tasto rosso)



Domande

Show 25 entries

Id	Modulo	Data_iscrizione	Codice_pratica	Stato_partica	Stato Pratica	
847	DEMO - Comune	06/09/2023		Sottoscritta	Comune di	

Showing 1 to 1 of 1 entries

Previous 1 Next